

H-KIRJAIN

Avainsanat: ongelmanratkaisu

Luokkataso: 3-

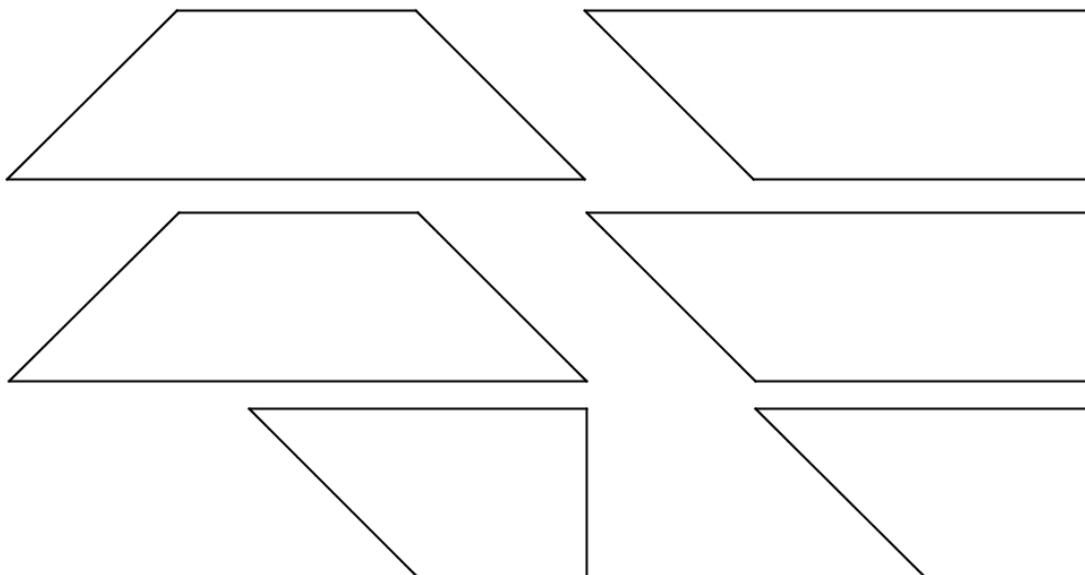
Välineet: 3 x H-kirjain monistepohja, värillistä paperia ja kontaktointi- tai laminointimahdollisuus

Askarteluohjeet:

Tulosta 3 x H-kirjain pohja värilliselle paperille ja kontaktoi tai laminoi sen jälkeen. Leikkaa H-kirjain osiin mustia viivoja pitkin.

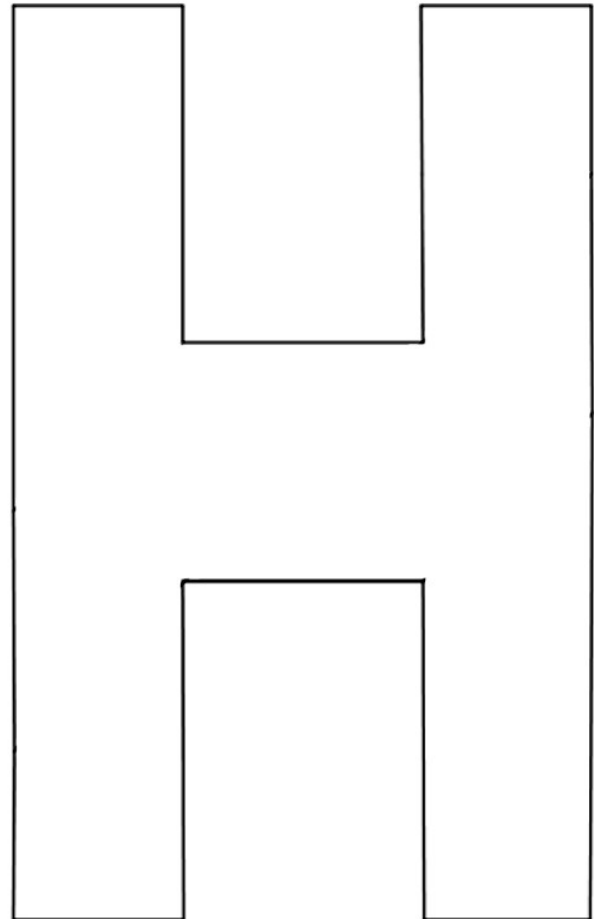
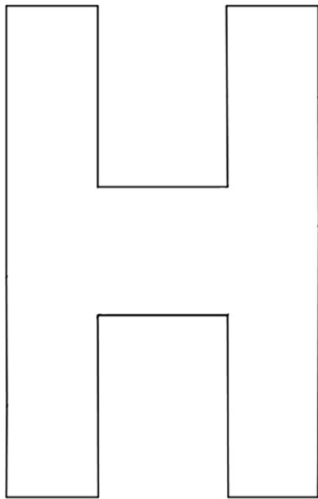
Tehtävä:

Kokoa näistä kuudesta palasta H-kirjain.



H-kirjaimen hahmo:

Hahmoa voi tarvittaessa käyttää apuna ratkaisemisessa.



Ratkaisu:

