

K-kirjain

Avainsanat: ongelmanratkaisu


Luokkataso: 3-

Välineet: 3 x K-kirjain monistepohja, värillistä paperia, kontaktointi- tai laminointimahdollisuus

Askarteluohjeet:

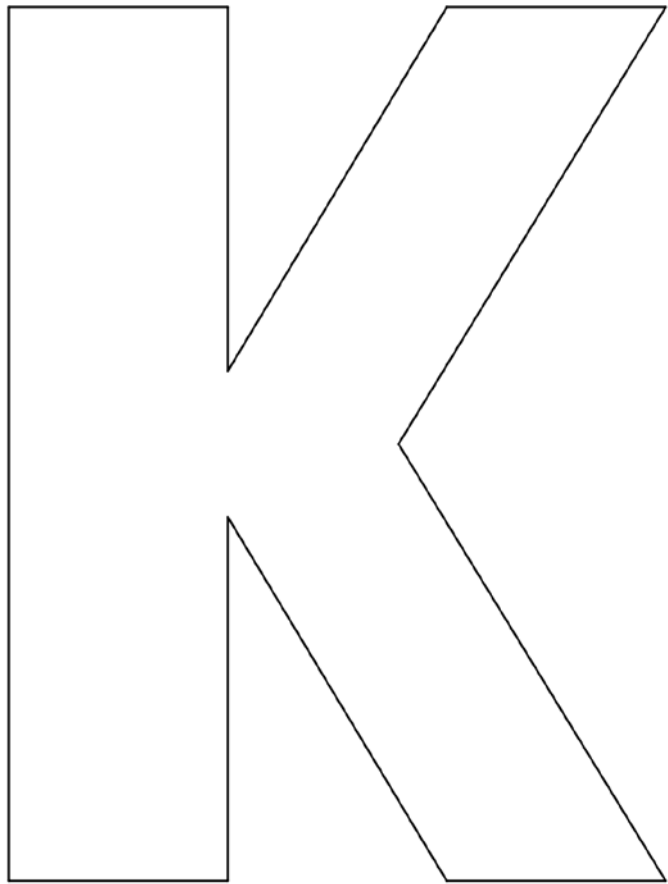
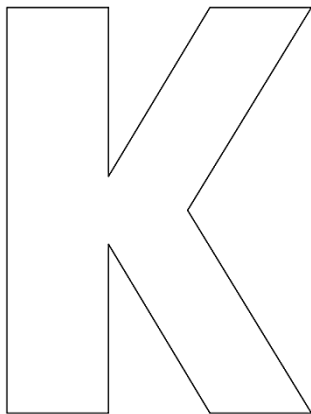
Tulosta 3 x K-kirjain värilliselle paperille ja kontaktoi tai laminoi se. Leikkaa tämän jälkeen kirjain osiin viivoja pitkin.

Tehtävä: Kokoa näistä kuudesta palasta alla olevan näköinen K-kirjain.



K-kirjaimen hahmo:

Hahmoa voi tarvittaessa käyttää apuna ratkaisemisessa.



Ratkaisu:

